










**V. TABLEAU RECAPITULATIF DE TOUTE LA GAMME DE SAUTOIRS PERCHE DE DIMASPORT**
**LES SAUTOIRS PERCHE CLASSIQUE**

DÉSIGNATION	DIMENSION	NIVEAU DE RÉGLEMENTATION
<b>SAUTOIR PERCHE BASIC</b>	<b>5.00 x 4.25 x 0.60/0.40 m</b>	<b>SCOLAIRE / INITIATION</b>
Ref 17250 Modulaire		
<b>SAUTOIR PERCHE CLUB</b>	<b>6.30 x 5.00 m</b>	<b>CLUB / ENTRAÎNEMENT</b>
Ref 19160 Modulaire	6.30 x 5.00 x 0.80/0.50 m	
Ref 19165 Monohousse confort plus	6.30 x 5.00 x 0.80/0.50 m	
Ref 19166 Monohousse	6.30 x 5.00 x 0.73/0.43 m	
<b>SAUTOIR PERCHE MEETING</b>	<b>7.00 x 5.00 x 0.80 / 0.50 m</b>	<b>F.F.A / I.A.A.F NIVEAU 1</b>
Ref 13800 Modulaire		
Ref 13804 Monohousse confort plus		
Ref 13802 Monohousse		
<b>SAUTOIR PERCHE RÉVERSIBLE</b>	<b>7.00 x 5.00 x 0.80 / 0.50 m</b>	<b>F.F.A / I.A.A.F NIVEAU 1</b>
Ref 13835 Modulaire		
<b>SAUTOIR PERCHE FÉDÉRAL</b>	<b>7.00 x 5.00 x 0.80 / 0.50 m</b>	<b>F.F.A / I.A.A.F NIVEAU 1</b>
Ref 14066 Modulaire		
Ref 14068 Monohousse confort plus		
Ref 14069 Monohousse		
<b>SAUTOIR PERCHE INTERNATIONAL</b>	<b>8.00 x 6.00 m</b>	<b>F.F.A / I.A.A.F NIVEAU 2 / CERTIFIÉ</b>
Ref 13710 Modulaire	8.00 x 6.00 x 0.87/0.47 m	 
Ref 13712 Monohousse confort plus	8.00 x 6.00 x 0.80/0.50 m	
Ref 13717 Monohousse	8.00 x 6.00 x 0.80/0.50 m	
Ref 13713 Monohousse	8.00 x 6.00 x 0.80/0.50 m	
<b>SAUTOIR PERCHE CONCEPT IV</b>	<b>9.50 x 6.20 x 0.87 / 0.37 m</b>	<b>F.F.A / I.A.A.F NIVEAU 2 / CERTIFIÉ</b>
Ref 13739 Modulaire		 
<b>SAUTOIR PERCHE GRAND CHAMPIONNAT</b>	<b>10.00 x 7.00 x 0.87 / 0.47 m</b>	<b>F.F.A / I.A.A.F NIVEAU 2 / CERTIFIÉ</b>
Ref 19120 Modulaire		 

**LES SAUTOIRS PERCHE DOUBLE ENTRÉE**

DÉSIGNATION	DIMENSION	NIVEAU DE RÉGLEMENTATION
<b>SAUTOIR PERCHE REVERSIBLE</b>	<b>7.00 x 5.00 x 0.80/0.50 m</b>	<b>F.F.A / I.A.A.F NIVEAU 1</b>
Ref 13835 Modulaire		
<b>SAUTOIR PERCHE MEETING DOUBLE ENTRÉES</b>	<b>10.00 x 5.00 x 0.80 / 0.50 m</b>	<b>F.F.A / I.A.A.F NIVEAU 1</b>
Ref 19140 Modulaire		
Ref 19142 Monohousse confort plus		
Ref 19143 Monohousse		
<b>SAUTOIR PERCHE INTERNATIONAL DOUBLE ENTRÉES UP &amp; DOWN</b>	<b>10.00 x 5.00 x 0.80 / 0.50 m</b>	<b>F.F.A / I.A.A.F NIVEAU 1</b>
Ref 19140 Modulaire	11.00 x 6.00 x 0.87/0.47 m	
Ref 19142 Monohousse confort plus	11.00 x 6.00 x 0.87/0.57 m	
Ref 19143 Monohousse	11.00 x 6.00 x 0.80/0.40 m	